

# CAMPAMENTO 2018

## GRUPO SCOUT APÍCULA



REUNIÓN DE PADRES INFORMATIVA

12/05/2018

## BIENVENIDOS AL ANTIGUO EGIPTO

El campamento del grupo scout Apícula es una actividad muy especial. Después de un año lleno de reuniones semanales, nuevos compañeros de rama, salidas, acampadas, talleres, juegos, etc., llega con el verano la actividad más esperada de la ronda solar: **EL CAMPAMENTO**.

Éste es el momento en el que todo lo que vuestros hijos han aprendido se pone en práctica, donde la convivencia y el compañerismo juegan un papel vital, donde comprenden que en el campamento (y en la vida) hay que estar "siempre listos" para todo lo que a uno le pueda pasar: montar una tienda de campaña, construir una cabaña, ayudar a un compañero, superarse a uno mismo en el Raid, valorar lo que uno tiene, aprender cosas nuevas, hacer amigos, servir y compartir, etc. Todo esto, por supuesto, en un entorno inmejorable: el campo, las estrellas, el río...la naturaleza.

Para el Kraal de Responsables el campamento supone la oportunidad perfecta de trabajar de forma más directa en el progreso personal de vuestros hijos y para nosotros el poder verles crecer a lo largo de tan solo una quincena, nos hace muy felices y nos demuestra que el escultismo funciona de verdad :).

A continuación os presentamos esta pequeña guía con detalles e información útil para el campamento (fechas, horarios, zona, etc.). No obstante, cualquier duda, pregunta o sugerencia que tengáis, comentadnos sin ningún problema.

De antemano, os agradecemos encarecidamente la confianza que año tras año depositáis en nosotros dejando a nuestro cargo aquello que más queréis: vuestros hijos.

Quedamos a vuestra disposición.

**¡¡SIEMPRE LISTOS!!**



**Íñigo de Velasco Oria de Rueda y David Burgos Rodríguez**, directores del campamento.

***"El campamento es con mucho la mejor escuela para dar a los muchachos las cualidades de carácter"***

R.B.Powell (Fundador del Movimiento Scout)



## ZONA DE CAMPAMENTO: PEÑALÉN

### **UBICACIÓN**

Este año, el campamento tendrá lugar en Peñalén, una localidad y municipio de Guadalajara, situado a 127 km de esta y a 1.341m sobre el nivel del mar. Parte de su municipio se encuentra en el Parque Natural del Alto Tajo, zona en la cual nosotros estaremos acampados.

La zona de campamento se llama "*Fuente de la Teja*". Se trata de un terreno perteneciente al Ayuntamiento de Peñalén que gestionan ellos mismos. El terreno es un pinar muy amplio, con mucha sombra y por el cual pasa el río Tajo.

La zona de campamento cuenta con una infraestructura básica (cocina, aseos, duchas, etc.). Dormiremos, como siempre, en tiendas de campaña.

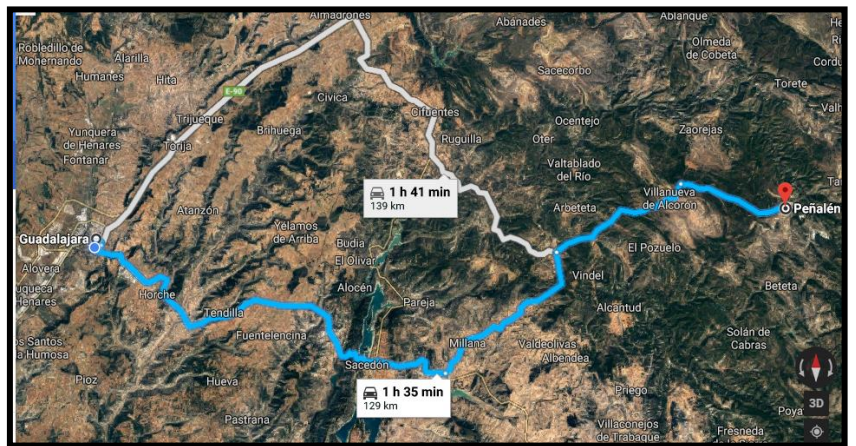
### **¿CÓMO LLEGAR AL CAMPAMENTO?**

"*Fuente de la Teja*" se localiza en un paraje del mismo nombre que está situado, aproximadamente, a 1 km de Peñalén.

#### Guadalajara-Peñalén (127km)

Ruta recomendada: **N-320, CM-2015 y CM-2001**

-  Partiendo desde Guadalajara, tomar la N-320 sentido Sacedón y continuar 63km hasta Alcocer.
-  A la altura de Alcocer, pasado Sacedón, tomar el desvío hacia la izquierda sentido CM-2015 (indicaciones para Millana/Salmerón)
-  Tras 21km (pasado Villanueva de Alcorón), continuar por la CM-2015 girando a la derecha en el cruce
-  Después de 16km, en el desvío, tomar la CM-2001 dirección Peñalén.



Desde Peñalén, para llegar a *Fuente de la Teja*, hay dos opciones: bajar por la calle Subida Iglesia hasta la pista forestal, donde hay que girar a la izquierda y continuar por esta un par de kilómetros; o llegar hasta Poveda de la Sierra y coger la pista forestal que nosotros señalizaremos con carteles y que lleva al campamento. Ambas opciones estarán señalizadas ese día para que os perdáis.



## TEMÁTICA DEL CAMPAMENTO

Siguiendo la línea que propone el Método Scout, creemos que es importante basar nuestras actividades en un marco simbólico. A parte de los marcos propios de cada rama trabajados durante la Ronda Solar, el campamento tiene una temática común en torno a la cual se desarrollarán las actividades y juegos. Este año será **EL ANTIGUO EGIPTO**. Viajaremos hasta el Antiguo Egipto para convertirnos en personajes de esta época y vivir la aventura egipcia por unos días ☺



## FECHAS Y HORARIO

Nuestro campamento funciona con un huso horario un poco especial ya que, como buenos habitantes del siglo XV a.C. que somos, debemos aprovechar bien las horas de luz para realizar las actividades propias egipcias, como construir pirámides, pintar jeroglíficos o navegar por el Tigris y el Éufrates.

Por este motivo, desde el momento en el que nos montemos en el autobús el día 16 de julio, nuestro horario estará sincronizado con el **huso GMT+3 (es decir, una hora más que en Guadalajara)**. Esto debéis tenerlo presente también para el Día de Padres, ya que funcionaremos con este horario.

A continuación os dejamos la información acerca de las fechas y horarios importantes de cara al campamento:

## FECHAS Y HORARIOS



**PREPARACION (PIONEROS)**  
13/07/18 POR LA TARDE  
(HORARIO POR DETERMINAR)



**SALIDA DE GUADALAJARA**  
16/07/18 a la 9:00  
**TODAS LAS RAMAS INCLUIDOS CASTORES**



**DÍA DE PADRES**  
22/07/18 (a partir de las 11)  
**REGRESAN LOS CASTORES**



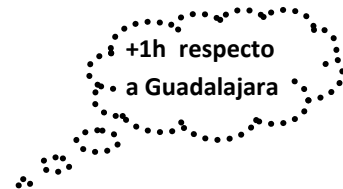
**REGRESO A GUADALAJARA**  
30/07/18  
Llegada a las 18:00



## UN DÍA CUALQUIERA EN EL CAMPAMENTO

La estructura básica de cualquier día en el campamento es la siguiente. Los horarios son orientativos y dependen de las actividades planificadas para cada día.

- 8:30 Levantarse y Aseo
- 9:00 Mástil – Oración de la Mañana
- 9:15 Desayuno
- 10:00 Revisión de Tiendas
- 10:10 Actividades (juegos/talleres/dinámicas/etc.)
- 14:00 Comida
- 15:15 Tiempo Libre
- 16:30 Actividades (juegos/talleres/dinámicas/etc.)
- 19:30h Duchas
- 21:00 Cena
- 22:15 Juego Nocturno – Velada
- 00:00 A dormir



Os dejamos aquí el calendario general de actividades que hemos planificado para este año:

## CALENDARIO CAMPAMENTO PEÑALÉN 2018

16-JUL	17-JUL	18-JUL	19-JUL	20-JUL	21-JUL	22-JUL
JD: LUIS	JD: IRENE	JD: BURGOS	JD: BURBUJA	JD: ANDREA	JD: KOTICK	JD: ÍNIGO
COCINAN: PIONEROS	COCINAN: RANGERS	COCINAN: JEFES	COCINAN: CASTORES	COCINAN: RUTAS	COCINAN: LOBATOS	COCINAN: JEFES
M: LLEGADA + CONSTRUCCIONES	M: CONSTRUCCIONES (RAID DE PIONEROS)	M: RAIDS	M: ACTIVIDADES POR RAMAS	M: ACTIVIDADES POR RAMAS (¿VUELVEN RANGERS?)	M: JUEGO DE FE	M: DÍA DE PADRES
T: CONSTRUCCIONES	T: PREPARAR RAIDS	T: RAIDS (CASTORES VUELVEN)	T: ACTIVIDADES POR RAMAS (VUELVEN LOBATOS Y PIOS)	T: TALLERES RUTAS	T: PREPARACIÓN DE CANCIONES	T: DÍA DE PADRES
N: VELADA PRESENTACIÓN	N:	N:	N:	N: JUEGO NOCTURNO	N: VELADA CANCIONES DÍA DE PADRES	N:
23-JUL	24-JUL	25-JUL	26-JUL	27-JUL	28-JUL	29-JUL
JD: AINA	JD: CÉSAR	JD: ALBERTO	JD: BALOO	JD: ANDREA	JD: ELENA	JD: ESTER
COCINAN: RANGERS	COCINAN: PIONEROS	COCINAN: JEFES	COCINAN: LOBATOS	COCINAN: RUTAS	COCINAN: RUTAS	COCINAN: PIONEROS
M: ACTIVIDADES POR RAMAS	M: OLIMPIADAS	M: JUEGO DE JEFES	M: ACTIVIDADES POR RAMAS	M: MACRO	M: MACRO	M: ASAMBLEAS
T: ACTIVIDADES POR RAMAS	T: OLIMPIADAS	T: JUEGO DE JEFES	T: TALLERES DE JEFES	T: MACRO	T: TARDE DE GRUPO	T: PASES DE RAMA
N:	N: VELADA PRE-JUEGO DE JEFES	N:	N:	N: JUEGO NOCTURNO	N:	N: ¡¡BOOM!! ☹️
30-JUL						
JD: RODRI						
COCINAN: JEFES						
M: RECOGIDA						
T: VUELTA						





## DÍA DE PADRES (22/07/2018)

El Día de Padres es un gran momento en el campamento: tras muchos días sin verlos, los chicos están deseando que llegue para poder enseñaros las construcciones, su tienda de campaña, contaros batallitas y aventuras que les han ocurrido, etc. Este día también es muy especial porque algunos de nuestros chicos (aquellos que finalizan su etapa en la rama Ranger) hacen su **Promesa Scout**, un paso verdaderamente importante dentro del escultismo. Además, la última parte del día consistirá en un divertido festival en el que vuestros hijos seguro que os sorprenderán ;)

La estructura de este día es la siguiente:

- 👑 Llegada de los padres sobre las 11.00h (**12.00h en el campamento**)
- 👑 Celebración de la Eucaristía y Promesas Scout sobre las 12.00h (**13.00h en el campamento**)
- 👑 Comida cada uno con su familia.
- 👑 Festival sobre las 15:30h (**16:30h en el campamento**)
- 👑 Despedida sobre las 18:00h (**19:00h en el campamento**)

Tradicionalmente, la cena de este día se la dejáis a vuestros hijos para que la compartan por ramas. También os pedimos que les dejéis desayuno (galletas, bizcochos, etc.) para compartir con los niños de la rama a la mañana siguiente.

### NORMAS Y CONSEJOS PARA ESTE DÍA:

- 👑 Os pedimos en la medida de lo posible, respeto a los horarios: no lleguéis antes de las 11h porque estaremos arreglando el campamento para vosotros y es un caos que los críos se nos dispersen antes de tiempo.
- 👑 La cena de esa noche y el desayuno del día siguiente corre de vuestra cuenta. Se cena por ramas y se trata de que cada uno aporte un poquito para compartir. (Os rogamos, por favor, ¡moderación! Todos los años tenemos que tirar mucha comida 😊).
- 👑 Como sabéis, las chucherías, patatas, fritos, refrescos, chocolatinas etc. están prohibidos en el campamento a excepción del Día de Padres. Os pedimos que no les dejéis a vuestros chicos este tipo de cosas para que se las queden en el campamento.
- 👑 No solo los padres son bienvenidos, también abuelos, tíos, primos, amigos... ¡queremos pasar un estupendo día todos juntos!
- 👑 Salvando el día de padres, os rogamos que no nos hagáis “visitas sorpresa” al campamento (excepto padres de suministro o casos especiales con conocimiento previo por el director del campamento)



## PRECIO DEL CAMPAMENTO

El precio del campamento es el siguiente:



Para el caso de que haya alguna familia con tres o más hijos en el campamento, se realizarán los siguientes descuentos:

NÚMERO DE HIJOS/RAMA	PRECIO TOTAL DEL CAMPAMENTO
1 hijo en castores + 2 hijos en el resto de ramas	<b>520€</b>
2 hijos en castores + 1 hijo en el resto de ramas	<b>440€</b>
3 hijos en otras ramas distintas de castores	<b>600€</b>
4 hijos en otras ramas distintas de castores	<b>800€</b>
1 hijo en castores + 3 hijos en el resto de ramas	<b>720€</b>

**Os recordamos que aunque vuestro hijo no pueda asistir al campamento completo, debéis abonar la totalidad del importe.**

El ingreso se realizará en la siguiente cuenta bancaria **especificando el nombre de vuestro hijo/s:**

Cuenta en Bankia: **ES09 2038 4400 9860 0067 1556**







Titular: Asociación Diocesana de Scouts de Sigüenza-Guadalajara. Grupo Scout Apícula

El día **22 de junio** es la fecha límite para haber abonado el importe del campamento. Si os surgiera algún problema con respecto a esta fecha, comentádnoslo con total confianza.



## DOCUMENTACIÓN NECESARIA

Para asistir al campamento hay que presentar **obligatoriamente** una serie de documentos. Son los siguientes:

-  **Autorización** del campamento.
-  **Autorización para la preparación** de pioneros (sólo pioneros que asistan).
-  **Ficha sanitaria detallada** lo más exhaustivamente posible.
-  **2 fotocopias de la tarjeta de la Seguridad Social.**
-  **Resguardo del pago** bancario del campamento.
-  **Ficha firmada de normas del campamento**

Todos estos documentos se deben **entregar en mano** (no por email u otro medio, por favor) los días **21 y 22 de junio en el local**. El horario de recogida será de **11:30h a 13:00h y de 18:00h a 19:30h**.

Por facilidad para nosotros, os rogamos que nos **entreguéis todos los papeles de vuestros hijos juntos**. Asimismo, si os es imposible traerlos en las fechas indicadas, os pedimos que contactéis con los responsables de vuestros hijos para fijar una nueva fecha de entrega.



## MATERIAL NECESARIO



### IMPRESINDIBLES



**Pañoleta y camisa de Rama.**



**Mochila grande** (ver documento de cómo hacer la mochila).



**Mochila pequeña** para marchas (opcional).



**Saco de dormir, aislante y manta.**





## CALZADO



- Botas (fuertes y cómodas para caminar: chirucas...).
- Zapatillas deportivas.
- Chanclas o cangrejas.
- Calcetines adecuados al calzado



## ROPA



- Gorra o sombrero.
- Ropa de abrigo: jersey, sudadera, etc.
- Pantalones cortos y largos.
- Camisetas.
- Ropa interior.
- Pijama.
- Bañador y toalla de baño.
- Capa de agua o chubasquero.



## LIMPIEZA Y ASEO



- Neceser o bolsa de aseo.
- Kit antipiojos (obligatorio para todos).**
- Jabón y Champú (biodegradables por favor) y esponja.
- Cepillo de dientes y dentífrico.
- Pañuelos.
- Kit de Colada: jabón lagarto para ropa y cepillo.
- Compresas o tampones (quien las necesite).
- Kit de afeitado (quien lo necesite).
- Bolsa de ropa sucia.



## PARA COMER



- Bolsa de tela para plato, cubiertos, vaso y servilleta de tela. (Aconsejamos que sean de metal o de porcelana, así se podrán limpiar más fácilmente).
- Cantimplora

## RECOMENDAMOS



- 🏕️ Cremas para el sol.
- 🏕️ Loción repelente de mosquitos.
- 🏕️ Instrumentos de música y cancioneros.
- 🏕️ Librillos entretenidos, cuentos, leyendas, etc.
- 🏕️ Juegos creativos y participativos (diábolo, pelotas, peonzas, canicas, etc.).
- 🏕️ **Marcar tanto la Ropa como cada objeto que se lleve.**
- 🏕️ Linterna con pilas puestas y de repuesto.

## NO ESTÁ PERMITIDO LLEVAR

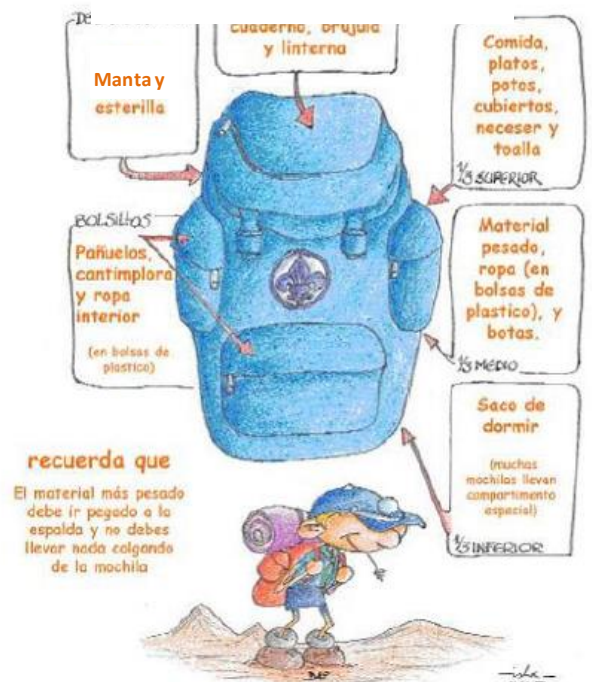


- 🏕️ Maletas (la ropa viene toda en la mochila)
- 🏕️ Machetes y navajas (excepto pioneros y rutas)
- 🏕️ Nada de comida (menos aún chucherías, latas...)
- 🏕️ Mecheros o cerillas.
- 🏕️ Camas, tumbonas, sillas, etc.
- 🏕️ Dispositivos electrónicos (móviles, tablets, consolas, etc). Se requisarán los que se lleven y se devolverán cuando lleguemos a Guadalajara.
- 🏕️ Tabaco y/o bebidas alcohólicas (tenerlo en el campamento implica la expulsión inmediata del mismo).
- 🏕️ Cualquier cosa que el sentido común nos diga que no es una buena idea para disfrutar de unos días en plena naturaleza.



## RECOMENDACIÓN PARA ORGANIZAR LA MOCHILA:

Esta distribución es orientativa, no hace falta seguirla al pie de la letra. Lo verdaderamente importante (si vuestros hijos son pequeños o si es la primera vez que asisten a un campamento) es que **hagáis la mochila con ellos** para que sean conscientes de cuáles son sus pertenencias y en qué lugar se encuentran.





## DISFRACES



Siguiendo con la temática general de la ambientación del campamento, vuestros hijos deberán traer un disfraz al campamento que usarán en diferentes actividades. Este año, cada rama se caracterizará siguiendo el estilo de un estamento social del medievo:



### FARAONES

- CASTORES



### SACERDOTES Y SACERDOTISAS

- LOBATOS



### ESCRIBAS, ARQUITECTOS...

- RANGERS



### SOLDADOS

- PIONEROS




### ESCLAVOS


- RUTAS





## SALUD

Os comentamos algunos temas de interés general:

 **PIOJOS:** Es **OBLIGATORIO** traer al campamento (tanto niñas como niños de todas las ramas) **una loción antipiojos** en el neceser. Recomendamos, por facilidad de aplicación en el campamento, **lociones en lugar de champú**. También os pedimos que reviséis el pelo de vuestros hijos con antelación y que si detectáis piojos nos lo comunicéis con total confianza. (Es preferible que vuestro hijo se ponga en tratamiento y llegue al campamento un par de días más tarde a que tengamos una epidemia, ya que eso supone un trastorno grave en el funcionamiento del campamento así como una situación muy desagradable para vuestros hijos).

 **FICHA MÉDICA:** completar exhaustivamente la ficha médica y entregar junto con el resto de la documentación.


 **MEDICACIÓN:** aquellos niños que precisen de medicación deben entregársela al inicio del campamento a los monitores de su rama.

 Si vuestro hijo enfermase los días previos al campamento, os pedimos por favor que esperéis a que se recupere totalmente antes de que venga al campamento. Es preferible

que venga un par de días más tarde a que esté enfermo en el campo (una situación nada agradable para el crío) o a que pueda contagiar a otros niños.

Así mismo, si vuestro hijo **enfermase durante el campamento**, en caso de no haber mejor en las siguientes 48h, deberá volver a Guadalajara a curarse, pudiendo regresar tan pronto como esté totalmente recuperado.

Los centros de salud y hospital más cercano son los siguientes:

CENTRO DE SALUD		HOSPITAL	
Consultorio local de Peñalén (Guadalajara)	1 km	Hospital Universitario de Guadalajara	(1h y 30 minutos)
Centro de Salud Beteta (Cuenca)	19 km		
Centro de Villanueva de Alcorón (Guadalajara)	19 km		



## SUMINISTRO

Como venimos haciendo desde hace años, de cara al suministro diario del campamento contamos con vuestra fundamental ayuda. A lo largo del campamento, organizamos varios turnos, que dependen del número de padres voluntarios. De este modo, durante este tiempo, uno o dos padres, con una furgoneta alquilada, nos ayudan cada día a realizar el suministro de alimentos, medicinas... y así disponemos de un vehículo más y evitamos descolgar a un responsable de las actividades con su grupo de chicos.

El suministro se realiza a diario, a primera hora de la mañana y a primera hora de la tarde en el pueblo. El resto del tiempo, lo podéis disponer para vosotros mismos, estando siempre disponibles por si acaso precisáramos de vuestra ayuda. No necesitáis nada más que animaros. En el campamento contaréis con tienda propia y, si lo necesitáis, con aislante y saco de dormir (en este caso, comentádnoslo con antelación, por favor). Por lo demás estaréis integrados en la vida del campamento, teniendo la oportunidad de “quitaros de encima unos cuantos años” por unos días 😊.

Vuestra ayuda es vital para nosotros y nos gustaría, si es posible, que cada año colaboraseis nuevos voluntarios, para no depender de los que habitualmente se apuntan. ¡Recordad que tenéis preferencias los nuevos! Todos los que tengáis la magnífica suerte de poder participar, aunque sea solamente un día, comunicádnoslo lo antes posible. La responsable de coordinar el suministro en el campamento será **Aina**. Si queréis echarnos un cable, podéis poneros en contacto con ella a través del email:

[suministroapicula@gmail.com](mailto:suministroapicula@gmail.com)

La primera reunión siempre se lleva a cabo después de la reunión de padres general del campamento pero si no habéis podido asistir y estáis interesados contactad con **Aina** sin ningún problema.

¡¡MUCHAS GRACIAS POR VUESTRA AYUDA!!



## EQUIPO DE RESPONSABLES

Los responsables que estarán al cargo de vuestros hijos a lo largo de todo el campamento son los siguientes:

CASTORES	LOBATOS	RANGERS	PIONEROS	RUTAS
<b>Pedro</b> ( <i>Rusty</i> ) Ricardo ( <i>Tic-Tac</i> ) Paula ( <i>Burbuja</i> )	<b>Raquel</b> ( <i>Raksha</i> ) Manu ( <i>Kotick</i> ) Lucía ( <i>Jacala</i> ) Javi ( <i>Baloo</i> )	<b>Alberto</b> Irene Rodrigo Aina Íñigo	<b>César</b> Luis G. Ester	<b>Elena</b> Andrea

\* En negrita los coordinadores de cada rama.

En el campamento, los monitores estaremos "*fuera de cobertura*". No obstante, os facilitamos dos números de teléfono para utilizar **única y exclusivamente en caso de emergencia** o bien, para temas relacionados con el **suministro**. Estos teléfonos estarán apagados normalmente pero serán encendidos una vez al día. Os recomendamos que, en caso de necesitar contactar de manera urgente con el campamento, nos escribáis un mensaje de texto o *whatsapp* para que podamos verlo cuando conectemos el teléfono.

**Aina (responsable del suministro en el campamento):** 667 207 450

**Íñigo (director del campamento):** 650 869 274

**David (director del campamento):** 658 270 351

Hasta aquí llega toda la información que consideramos relevante para asistir al campamento. No tengáis ningún problema en comentarnos con total confianza cualquier duda, pregunta, sugerencia, etc. Quedamos, una vez más, a vuestra entera disposición.

Un fuerte abrazo,

El KRAAL DE RESPONSABLES DEL G.S. APÍCULA